

# Señalización de tránsito



# Señales Reglamentarias o Prescriptivas

## De prohibición



No Avanzar  
R 1



Contramano  
R 2



Prohibición de Circular  
(Autos)  
R 3



Prohibición de Circular  
(Motos)  
R 3



Prohibición de Circular  
(Bicicletas)  
R 3



Prohibición de Circular  
(Camión)  
R 3



Prohibición de Circular  
(Acoplado)  
R 3



Prohibición de Circular  
(Peatón)  
R 3



Prohibición de Circular  
(Tracción animal)  
R 3



Prohibición de Circular  
(Animal)  
R 3



Prohibición de Circular  
(Carro de mano)  
R 3



Prohibición de Circular  
(Tractor)  
R 3



No Girar a la  
Izquierda  
R 4



No Girar a la  
Derecha  
R 4



No Girar en U  
(no retomar)  
R 5



Prohibido  
Adelantar  
R 6



No Ruidos  
Molestos  
R 7



No Estacionar  
R 8



No Estacionar  
ni Detenerse  
R 9



Prohibición de  
Cambiar de Carril  
R 10

# Señales Reglamentarias o Prescriptivas



Limitación de Peso  
R 11



Limitación de Peso por Eje  
R 11



Limitación de Altura  
R 12



Limitación de Ancho  
R 13



Limitación de Largo  
R 14



Límite de Velocidad Máxima  
R 15



Límite de Velocidad Mínima  
R 16



Estacionamiento Exclusivo  
R 17



Circulación Exclusiva (Transporte Público)  
R 18



Circulación Exclusiva (Motos)  
R 18



Circulación Exclusiva (Bicicleta)  
R 18



Circulación Exclusiva (Jinetes)  
R 18

## De restricción



Circulación Exclusiva  
(Peatones)  
R 18



Uso de Cadenas  
para Nieve  
R 19



Giro Obligatorio  
(Derecha)  
R 20



Giro Obligatorio  
(Izquierda)  
R 20



Sentido de Circulación  
(Derecha)  
R 21



Sentido de Circulación  
(Izquierda)  
R 21



Sentido de Circulación  
(Comienzo Sentido Único)  
R 21



Sentido de Circulación  
(Alternativa)  
R 21



Paso Obligado  
(Derecha)  
R 22



Paso Obligado  
(Izquierda)  
R 22



Tránsito Pesado  
a la Derecha  
R 23



Peatones por  
la Izquierda  
R 24



Puesto de Control  
R 25



Comienzo de  
Doble Mano  
R 26



Transitar con  
Luces Bajas Encendidas  
Ley N°25456

# Señales Reglamentarias o Prescriptivas


## De prioridad



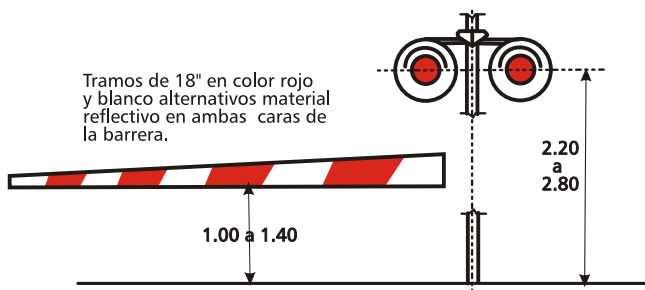
Pare  
R 27



Ceda el Paso  
R 28



Preferencia  
de Avance  
R 29



Barreras Ferroviales  
R 30



Fin de la Prescripción  
R31




Fin de la Prescripción  
R 32

# Señales Preventivas

## Advertencias de máximo peligro



Cruce Ferroviario  
P 1



Paneles de Prevención  
(aprox.)  
P 2



Paneles de Prevención  
(obstáculo rígido)  
P 2



Paneles de Prevención  
(curva)  
P 2



Paneles de Prevención  
(Curva)  
P 2



Cruz de San Andrés  
P 3



Cruz de San Andrés  
P 3



Curva Cerrada  
P 4



Cruce de Peatones  
P 5



Atención  
P 6

# Señales Preventivas

## Posibilidad de riesgos eventuales



Escolares  
P 25



Niños  
P 25



Ciclistas  
P 26



Jinetes  
P 26



Animales Suelos  
(Vaca)  
P 27



Animales Suelos  
(Ciervo)  
P 27



Corredor Aéreo  
P 28



Presencia de  
Vehículo Extraño  
(Tranvía)  
P 29



Presencia de  
Vehículo Extraño  
(Tractor)  
P 29



Presencia de  
Vehículo Extraño  
(Ambulancia)  
P 29



Vientos Fuertes  
Laterales  
P 30

## Advertencias sobre características físicas de la vía



Puente  
Móvil  
P 17



Altura  
Limitada  
P 18



Ancho  
Limitado  
P 19



Calzada Dividida  
P 20



Rotonda  
P 21



Incorporación de  
Tránsito Lateral  
P 22



Inicio de Doble  
Circulación  
P 23



Encrucijada  
(Cruce)  
P 24



Encrucijada  
(Empalme)  
P 24



Encrucijada  
(Bifurcación)  
P 24



Encrucijada  
(Bifurcación Alternativa)  
P 24



# Señales Preventivas



Curva  
(Común)  
P7



Curva  
(Contracurva)  
P7



Curva  
(en "S")  
P7



Camino  
Sinuoso  
P8



Pendiente  
(Descendente)  
P9



Pendiente  
(Ascendente)  
P9



Estrechamiento  
(En las dos manos)  
P 10



Estrechamiento  
(En una sola mano)  
P 10



Perfil Irregular  
(Irregular)  
P 11



Perfil  
(Irregular Badén)  
P 11



Perfil Irregular  
(Lomada)  
P 11



Calzada  
Resbaladiza  
P 12



Proyección  
de Piedras  
P 13



Derrumbes  
P 14



Túnel  
P 15



Puente  
Angosto  
P 16

# Anticipo de otros dispositivos de control de tránsito



Flecha Direccional  
P 31



Proximidad de  
Semáforo  
P 32



Proximidad de  
Señal Restrictiva  
(Pare)  
P 33



Proximidad de  
Señal Restrictiva  
(Paso)  
P 33



Proximidad de  
Señal Restrictiva  
(Otras)  
P 33



Fin de Prevención  
P 34



Fin de Prevención  
P 34

# Señales Informativas

## Nomenclatura vial y urbana. Destinos y distancias



Ruta Panamericana  
I 1



Ruta Nacional  
I 2



Ruta Provincial  
I 3



Nomenclatura Urbana  
I 4



Nomenclatura Urbana  
I 4



Identificación de  
Región y Localidades.  
I 5



Orientación  
(En Caminos Primarios  
y Secundarios)  
I 6




Orientación  
(En Caminos Secundarios)  
I 7



Comienzo o Fin de  
Zona Urbana  
I 8



Identificación de Jurisdicción  
o Acceso Geográfico  
I 9



Mojón Kilométrico  
I 10



Nomenclatura  
de Autopista  
I 11

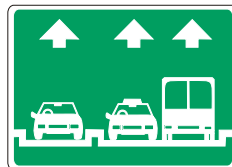
## Características de la vía




Comienzo  
de Autopista  
I 12




Fin de Autopista  
I 13




Indicadora de Utilización  
de Carriles  
I 14




Camino o Calle  
Sin Salida  
I 15




Camino o Paso  
Transitable  
I 16



Velocidades  
Máximas Permitidas  
I 17



Esquema de Recorrido  
I 18



Desvío por cambio de  
Sentido de Circulación  
I 19


# Señales Informativas




Estacionamiento  
Permitido  
I 20




Permitido Girar  
(Derecha)  
I 21




Permitido Girar  
(Izquierda)  
I 21




Direcciones Permitidas  
(Derecha)  
I 22




Direcciones Permitidas  
(Izquierda)  
I 22



Direcciones Permitidas  
(Igual Sentido o Izquierda)  
I 22



Direcciones Permitidas  
(Igual Sentido o Derecha)  
I 22




Direcciones Permitidas  
(Ambas Direcciones)  
I 22

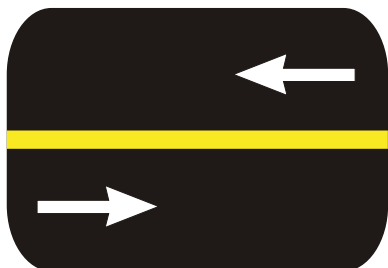


Direcciones Permitidas  
(Bifurcación)  
I 22

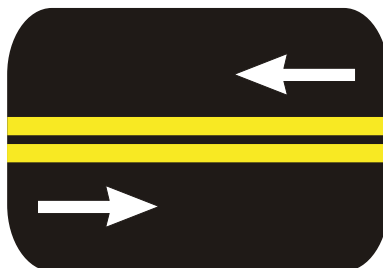
## Información turística y de servicios



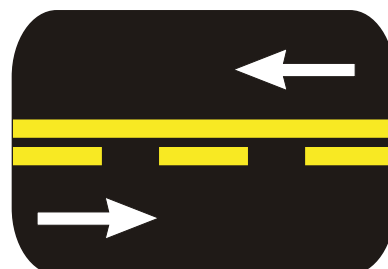
# Demarcación Horizontal



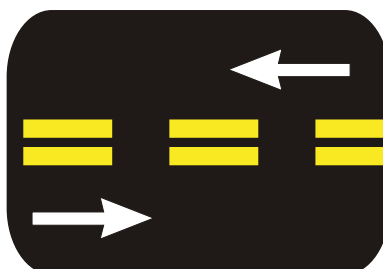
H1  
Línea de separación de sentido de circulación  
Línea individual continua



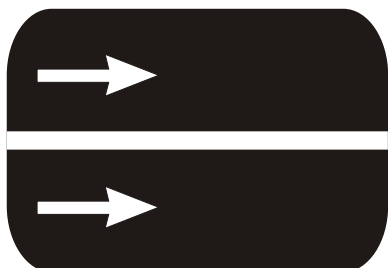
H1  
Línea de separación de sentido de circulación  
Líneas divisorias paralelas continuas



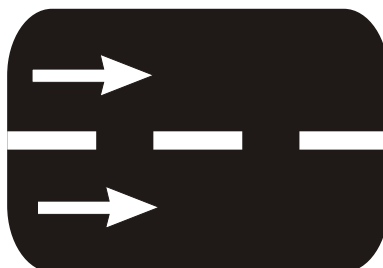
H1  
Línea de separación de sentido de circulación  
Línea divisoria continua paralela a otra discontinua



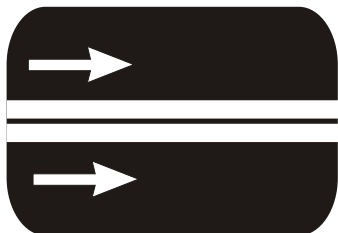
H1  
Línea de separación de sentido de circulación  
Líneas divisorias paralelas discontinuas para carriles reversibles




H2  
Línea de carril  
Línea continua divisoria de corrientes del mismo sentido



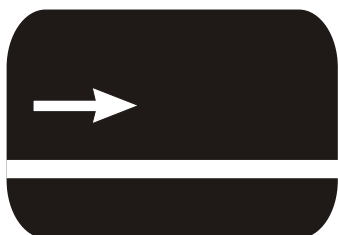
H2  
Línea de carril  
Línea discontinua divisoria de corrientes del mismo sentido



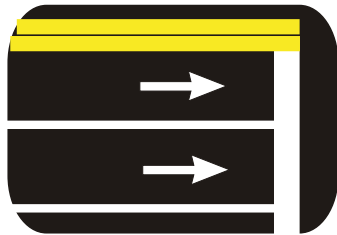
H2  
Líneas de carril exclusivo  
Doble línea continua



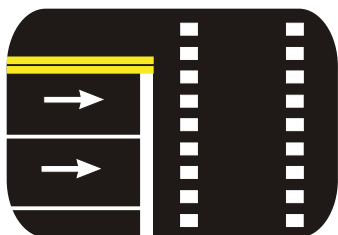
H2  
Línea de carril preferencial  
Línea de carril de mayor ancho




H3  
Línea de borde de calzada  
Línea continua



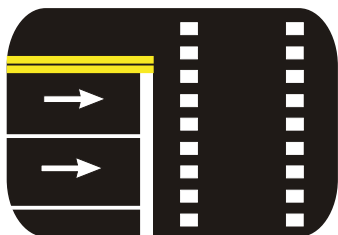
H4  
Marcas transversales  
Línea de detención




H5  
Senda peatonal



H5  
Senda peatonal (cebrado)



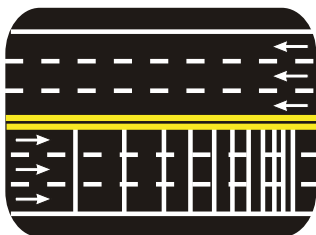
H6  
Senda para ciclistas



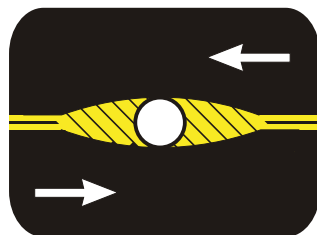
H6  
Senda para ciclistas (cebrado)



# Demarcación Horizontal



H7  
Líneas auxiliares para reducción de velocidad



H8  
Marcas especiales  
Marcas canalizadoras de tránsito  
(e isletas)



H9  
Flecha simple



H9  
Flecha curvada



H9  
Flecha combinada



H10  
Pare



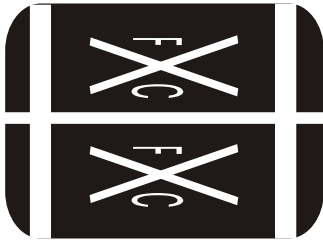
H11  
Estacionamiento (Paralelo)



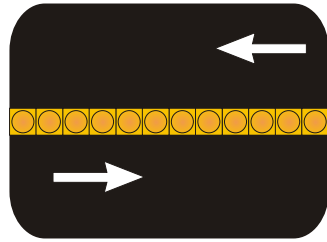
H11  
Estacionamiento (90°)



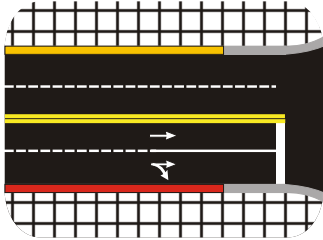
H12  
Inscripciones



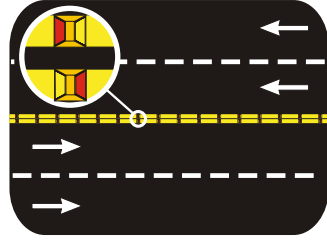
H13  
Cruce ferroviario



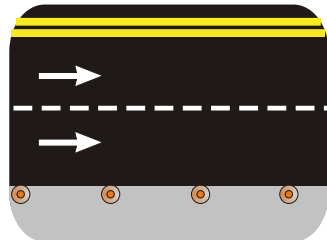
H14  
Separador de tránsito



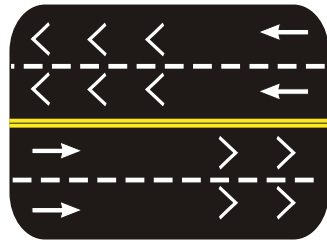
H15  
Cordones pintados



H16  
Tachas



H17  
Delineadores (Conos)



H18  
Para niebla

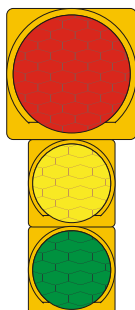
# Demarcación Luminosa



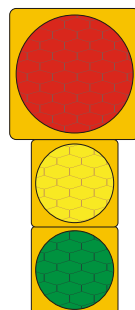
Semáforo con visera



Semáforo sin visera



Semáforo de gran sección roja con visera



Semáforo de gran sección roja sin visera




Flecha vertical para seguir al frente




Flecha horizontal para seguir a la izquierda o derecha



Semáforos especiales Para peatones



Semáforos especiales Intermitentes



Semáforos especiales Para cruce ferroviario



Semáforos especiales Para carriles reversibles

# Demarcación Transitoria



Calle o Carretera  
en Construcción o Cerrada  
T 1



Desvío  
T 2



Carretera de un solo Carril  
T 3



Estrechamiento de Calzada  
T 4



Banderillero  
T 5



Hombres Trabajando  
T 6



Equipo Pesado en la Vía  
T 7



Trabajos en la Banquina  
T 8

# Demarcación Transitoria



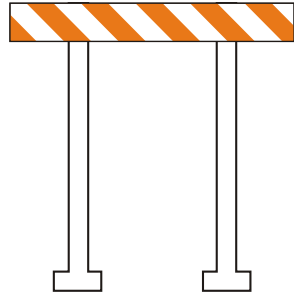
Zona de Explosivos  
T 9



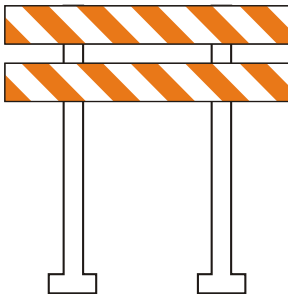
Longitud de la Construcción  
T 10



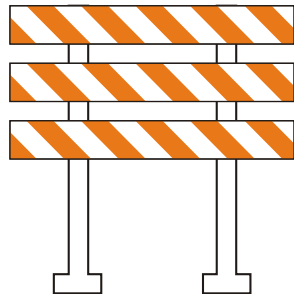
Fin de Construcción  
T 11




Vallas (Tipo I)




Vallas (Tipo II)




Vallas (Tipo III)



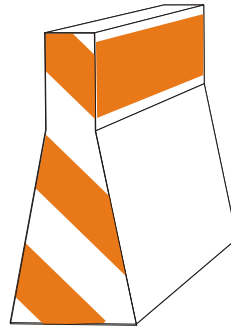
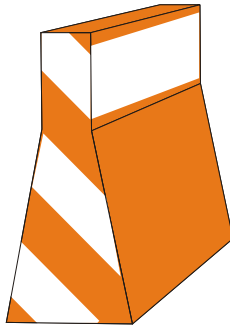
Conos



Tambores



Delineadores



Muro Jersey